

# ПОЛУЧЕНИЕ ГОСУДАРСТВЕННОЙ УСЛУГИ «Зачисление в общеобразовательное учреждение» ЧЕРЕЗ ЕДИНЫЙ ПОРТАЛ ГОСУДАРСТВЕННЫХ УСЛУГ

## Инструкция пользователя

### 1. ВВЕДЕНИЕ

Услуга «Зачисление в общеобразовательное учреждение» предоставляется в электронном виде через Единый портал государственных услуг.

Условия подачи заявления на зачисление в общеобразовательное учреждение:

1. Для подачи заявления на зачисление в общеобразовательную организацию, родителям (законным представителям) ребенка необходимо заполнить форму заявления на едином портале государственных услуг.

2. Заявление, поданное в электронном виде, будет рассмотрено так же, как заявление родителя (законного представителя), который обратился с заявлением лично. Дата и время начала приема заявлений опубликованы на сайтах образовательных организаций.

3. При электронном способе подачи заявления каждая общеобразовательная организация определяет срок, в течение которого необходимо предоставление подтверждающих документов. Информация по правилам приема в конкретную общеобразовательную организацию размещена на сайте каждой школы. Датой и временем регистрации заявления, поданного через Единый портал государственных услуг считается дата подачи заявления, а не дата предоставления подтверждающих документов.

4. При подаче заявлений важно обратить внимание, что регистрация в каждой образовательной организации будет формироваться с учетом хронологии поданных заявлений.

5. Кроме этого, родителям необходимо помнить, если заявление в электронной форме будет подано до начала срока официального приема заявлений, оно будет отклонено.

### 2. ПОРЯДОК ПОЛУЧЕНИЯ УСЛУГИ В ЭЛЕКТРОННОМ ВИДЕ

Для получения услуги необходимо зайти на Единый портал государственных услуг по адресу <https://www.gosuslugi.ru/>.

Для оформления заявления зачисление в общеобразовательное учреждение необходимо авторизоваться, введя свой логин и пароль (если Вы уже зарегистрированы в системе). Если Вы не зарегистрированы в системе, то Вам необходимо пройти регистрацию.

Далее необходимо выбрать Ваше местоположение, например *Вологда* или *Вологодский район*, т.к. дошкольные образовательные организации привязаны к муниципальному образованию, а не к поселку, деревне и пр.



Необходимо выбрать ссылку «услуги»

госуслуги

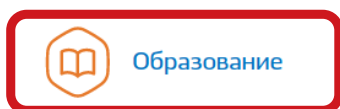
Услуги

Оплата

Поддержка



Среди предложенных услуг нужно выбрать категорию «Образование»



Образование

Запись в детский сад, Предоставление предварительных результатов ЕГЭ, Признание иностранных документов об образовании, Получение образования, Рождение ребёнка  
Еще...

Среди услуг категории образования необходимо выбрать «Запись в образовательное учреждение»

## Образование

[← Вернуться в каталог](#)

### Популярные услуги



#### Запись в детский сад

Подайте заявление и получите направление в дошкольное учреждение >



#### Предоставление предварительных результатов ЕГЭ

Узнайте предварительные результаты аттестации, не приходя в школу >



#### Признание иностранных документов об образовании

Получите свидетельство о признании иностранного образования или квалификации >



#### Признание зарубежного медицинского образования

Подтвердите статус специалиста для работы в России, сдав специальный экзамен >



#### Запись в образовательное учреждение

Узнайте, как подать заявление на зачисление ребенка в школу в вашем регионе >



#### Информация о текущей успеваемости

Электронный дневник при наличии в регионе – это доступ в режиме реального времени к учебной информации, включая успеваемость ребенка и расписание занятий. >

### На этой странице

[Популярные услуги](#)

[Жизненные ситуации](#)

[Категории услуг](#)

[Частые вопросы](#)

[Полезные материалы](#)

В следующем окне выбрать электронную услугу «Прием ребёнка на обучение в общеобразовательные организации, реализующие основные общеобразовательные программы начального, основного и среднего общего образования»

## Зачисление в образовательное учреждение

[← Вернуться](#)

Показаны услуги [Для граждан](#) ▾

### Электронные услуги



Прием ребенка на обучение в образовательные организации, реализующие основные общеобразовательные программы начального, основного и среднего общего образования

### Неэлектронные услуги



Прием ребенка в образовательные организации области для получения основного общего и среднего общего образования с углубленным изучением отдельных учебных предметов или для профильного обучения



Прием ребенка в специальные (коррекционные) организации для детей с ограниченными возможностями здоровья



### Услугу предоставляет

Департамент образования  
Вологодской области

### На этой странице

[Электронные услуги](#)


[Неэлектронные услуги](#)

В следующем окне щелкнуть по кнопке «Получить услугу»

Зачисление в образовательное учреждение

[< Вернуться](#)

Прием ребенка на обучение в образовательные организации, реализующие основные общеобразовательные программы начального, основного и среднего общего образования

  
Услугу предоставляет  
Департамент образования  
Вологодской области

[Получить услугу](#)

Для удобства заполнения форма разделена на 6 шагов:

1. Информация о заявителе.
2. Информация о ребенке.
3. Выбор общеобразовательного учреждения.
4. Электронные копии документов.
5. Дополнительная информация.
6. Подтверждение данных.
7. Для перемещения между шагами используйте кнопки навигации между шагами в нижней части страницы заявления.



На первом шаге необходимо заполнить информацию о Заявителе (родителе). Обязательные поля отмечены \*. Часть полей уже заполнена согласно сведениям, которые были указаны при регистрации на портале.

1. Информация о заявителе 2. Информация о ребенке 3. Выбор общеобразовательного учреждения 4. Электронные копии документов 5. Дополнительная информация 6. Подтверждение данных

Прием ребенка на обучение в образовательные организации, реализующие основные общеобразовательные программы начального, основного и среднего общего образования

Черновик заявления сохранен 21.02.2020 15:07

\* Статус заявителя:

**ПЕРСОНАЛЬНЫЕ ДАННЫЕ ЗАЯВИТЕЛЯ**

\* Фамилия:

\* Имя:

Отчество:

**УДОСТОВЕРЕНИЕ ЛИЧНОСТИ ЗАЯВИТЕЛЯ**

\* Тип документа:

Серия:

Номер:

Выдан:

Дата выдачи:

На втором шаге необходимо заполнить персональные данные ребенка, данные об удостоверении личности ребенка и адрес фактического проживания ребенка.

**Прием ребенка на обучение в образовательные организации, реализующие основные общеобразовательные программы начального, основного и среднего общего образования**

Черновик заявления сохранен 21.02.2020 15:07

---

**ПЕРСОНАЛЬНЫЕ ДАННЫЕ РЕБЕНКА**

\* Фамилия:


\* Имя:

Отчество:

\* Дата рождения:

---

**УДОСТОВЕРЕНИЕ ЛИЧНОСТИ РЕБЕНКА**

\* Тип документа:  

\* Серия:

В серии должны присутствовать римские цифры (заглавными латинскими буквами), знак «дефис» и буквы русского алфавита. Пример: I-КБ

\* Номер:

Номер должен содержать не более 6 знаков

Дата выдачи:

---

**АДРЕС ФАКТИЧЕСКОГО ПРОЖИВАНИЯ РЕБЕНКА**

\* Ввод адреса:  Из справочника  Вручную

Область (край, республика):

Район:

Город  Населенный пункт

Фамилия, имя, отчество ребенка указываются русскими буквами в именительном падеже (например – Иванов Иван Иванович). Если у ребенка нет отчества, поле «Отчество ребенка» не заполняется. Серия свидетельства о рождении РФ заполняется римскими цифрами (на клавиатуре латинская I), далее знак "дефис" и буквы русского алфавита: например I-ОД, II-АБ.

На третьем шаге выбирается желаемое образовательное учреждение. В списке общеобразовательных учреждений отобразятся школы только Вашего района(города).

#### ЖЕЛАЕМОЕ ОБРАЗОВАТЕЛЬНОЕ УЧРЕЖДЕНИЕ (ОУ)

\* Образовательное учреждение:  ✕

\* Параллель:  ✕  
Выберите уровень класса, в который вы желаете подать заявление на зачисление

\* Специализация:  ✕  
Выберите профиль класса, в который вы желаете подать заявление на зачисление

\* Класс для приема:  ✕

На четвертом шаге Вы можете представить по желанию электронные копии свидетельства о рождении ребенка, документа об опекуновстве, справку психолого-медико-педагогической комиссии. Электронная копия документа должна представлять собой один файл в формате PDF, DOC или JPG, содержащий отсканированный графический образ соответствующего бумажного документа, заверенного надлежащим образом и снабженного всеми необходимыми подписями и печатями.

На пятом шаге указываются способы представления информации о способах обратной связи.

На шестом шаге, перед отправкой заявления, необходимо проверить персональные данные заявителя и ребёнка, адрес и выбранное образовательное учреждение, после чего нажать кнопку «Подать заявление»

[> Подать заявление](#)

1. Информация о заявителе 2. Информация о ребенке 3. Выбор общеобразовательного учреждения 4. Электронные копии документов 5. Дополнительная информация 6. Подтверждение данных

### Прием ребенка на обучение в образовательные организации, реализующие основные общеобразовательные программы начального, основного и среднего общего образования

Черновик заявления сохранен 21.02.2020 15:09

**ПЕРСОНАЛЬНЫЕ ДАННЫЕ ЗАЯВИТЕЛЯ:**

Статус: Родитель  
ФИО: [Имя Фамилия Отчество]  
Телефон: [Номер телефона]  
E-mail: [Адрес электронной почты]  
Паспорт гражданина РФ: [Серия и номер]

**ПЕРСОНАЛЬНЫЕ ДАННЫЕ РЕБЕНКА:**

ФИО: [Имя Фамилия Отчество]  
Дата рождения: [ДД.ММ.ГГГГ]  
Свидетельство о рождении: [Серия и номер]  
Адрес фактического проживания (или регистрации): Липин Бор Вологодская область Липин БорПервомайская152  
Учреждение: Муниципальное автономное общеобразовательное учреждение -1- Общеобразовательный-1 А

[< Назад](#) [Описание услуги](#) [> Подать заявление](#)